

## 1. PENJELASAN UMUM

**Website Perumahan Rakyat** merupakan media informasi online yang menyediakan berbagai macam informasi teks, data, gambar diam ataupun bergerak, data animasi, suara, video maupun gabungan dari semuanya, baik itu yang bersifat statis maupun yang dinamis, yang dimana membentuk satu rangkaian bangunan yang saling berkaitan dimana masing-masing dihubungkan dengan jaringan halaman atau hyperlink. Cara serta langkah-langkah untuk mengakses *website* Perumahan Rakyat akan dipaparkan melalui tutorial berikut ini.

## 2. WEBSITE LOGIN

1. Buka aplikasi browser yang ada pada komputer anda Contohnya : Firefox, Internet Explorer, Opera, Google Chrome, Safari, dll.
2. Ketikkan alamat url <http://192.10.19.111/perumahan/>



3. Tekan **tombol enter** setelah mengetikkan alamat url nya, kalau sudah benar maka akan muncul tampilan Index seperti yang terlihat pada Gambar 1 Berikut ini.



Pada tampilan index diatas terdapat beberapa informasi penting dari *website* Dinas Perumahan dan Pemukiman Rakyat diantaranya:

1. Sejarah Perumahan
2. Bidang-Bidang
3. Visi dan Misi
4. Struktur Oranisasi
5. Regulasi

6. Agenda
7. Informasi Terbaru
8. Galeri Kegiatan
9. Kontak
10. *website*
11. Link.

### 3. ISI WEBSITE

Untuk melihat secara detail isi dari *website* Dinas Perumahan Rakyat silahkan klik **Website** yang terdapat pada halaman index (Nomor 11 pada **Gambar 1** diatas), setelah klik maka akan muncul tampilan seperti yang terlihat pada **Gambar 2** berikut ini.

The screenshot shows the website interface for the Dinas Perumahan Pemerintah Provinsi NTT. The browser address bar shows the URL: <http://192.168.1.111/boonice-dthn/blog/>. The page features a header with the department logo and name (1), contact information (2), and a navigation menu (3). The main content area includes a project gallery (4) with a photo of workers on a water pipe project, a financial report (5) showing a 11.5% realization rate for indirect spending, and an information section (6) about a budget report. The footer contains logos of partner organizations (LPSE, KEMENTERIAN DALAM NEGERI, KEMENTERIAN AGRI, and PEMPROV NTT) (7), and contact information for the department.

Keterangan dan Penjelasan Gambar:

1. Nama Dinas
2. Nomor Handphon dan Email
3. Menu BAR  
Menu terdiri dari; Beranda, Profil, Regulasi, Grafik, Informasi Berkala, Agenda, Galeri, Kontak/Saran
4. Foto Terbaru  
Setiap foto terbaru yang di upload ke dalam *website* secara otomatis akan muncul pada halaman Beranda
5. Persentase Realisasi Anggaran
6. Informasi terkini  
Sama halnya dengan Foto, Informasi terkini yang diupload ke *website* secara otomatis akan muncul di halaman beranda.
7. Link  
Link-link penting yang berhubungan dengan Dinas Perumahan dan Pemukiman. Jika ingin mengakses link-link tersebut, silahkan klik Logo dari link tersebut.

#### 4. PENJELASAN MENU BAR

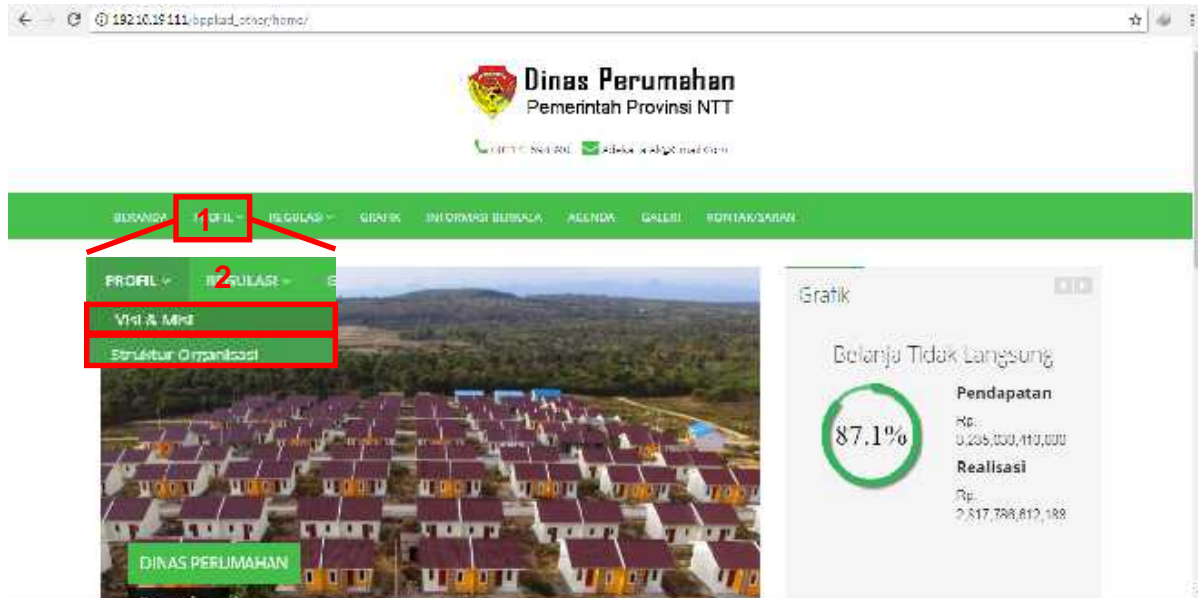
##### 4.1. Beranda

Menu beranda merupakan tampilan utama pada sebuah *website* yang memuat tentang beberapa Informasi inti pada website itu sendiri.



## 4.2. Profil

Menu profil berisi tentang sub Menu diantaranya; Visi Misi dan Struktur Organisasi

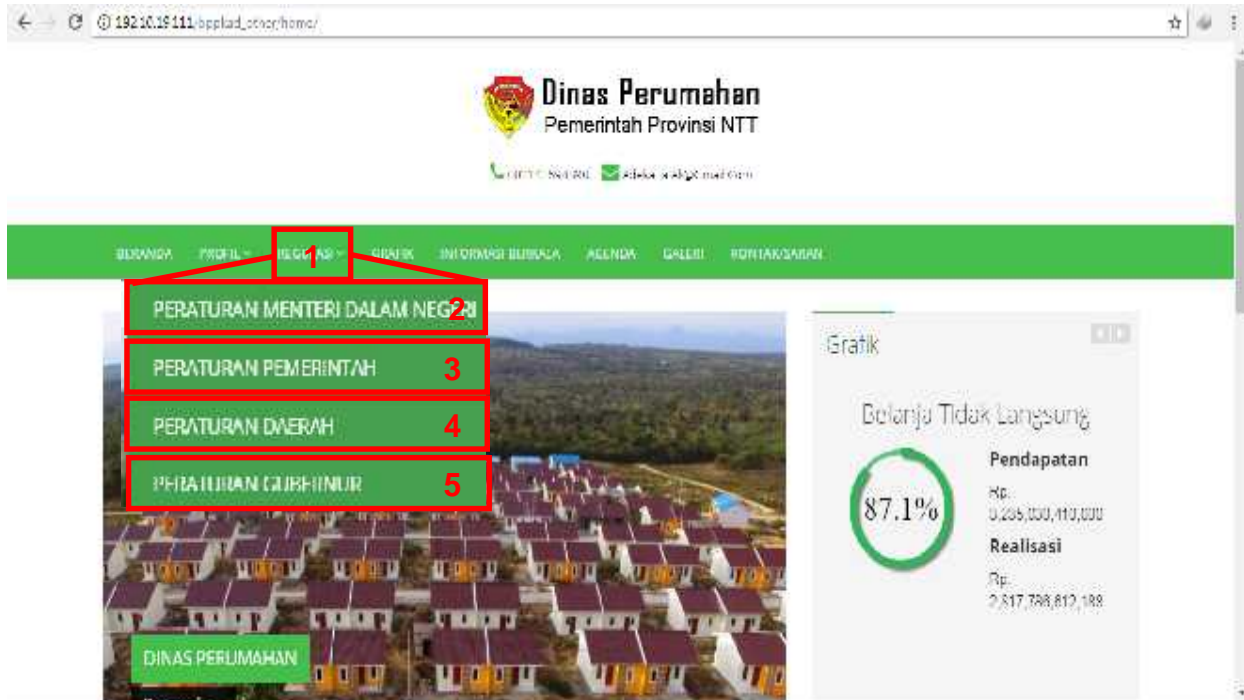


Visi Misi dapat dilihat dengan mengklik Menu **Profil** (nomor 1) > Pilih Menu **Visi Misi** (Nomor 2), maka akan muncul tampilan sebagai berikut.



### 4.3. Regulasi

Pada Menu regulasi terdapat sub Menu diantaranya; **Peraturan Menteri Dalam Negeri, Peraturan Pemerintah, Peraturan Daerah** dan **Peraturan Gubernur**, arahkan kursor pada menu Regulasi maka akan muncul tampilan berikut.



Adapun langkah-langkah untuk menampilkan data peraturan-peraturan sebagai berikut;

1. Arahkan kursor pada menu **Regulasi**
2. Pilih salah satu sub Menu yang di inginkan, sebai contoh kita akan memilih **Peraturan Pemerintah**, maka klik **nomor 3** selanjutnya akan muncul tampilan sebagai berikut;



Adapun langkah-langkah untuk download (menyimpan) data sebagai berikut;

1. Pilih data Peraturan yang yang diinginkan
2. Klik icon Download pada data yang dipilih, maka akan muncul tampilan seperti gambar berikut.

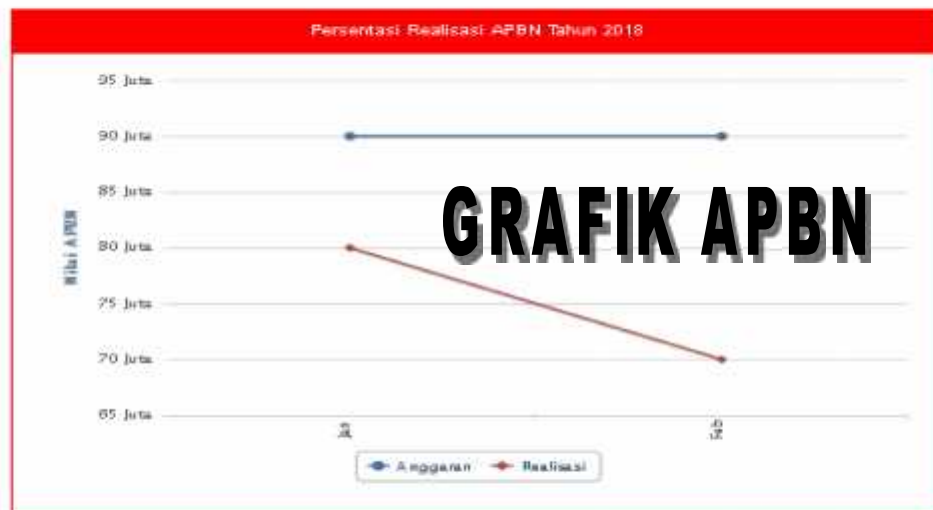
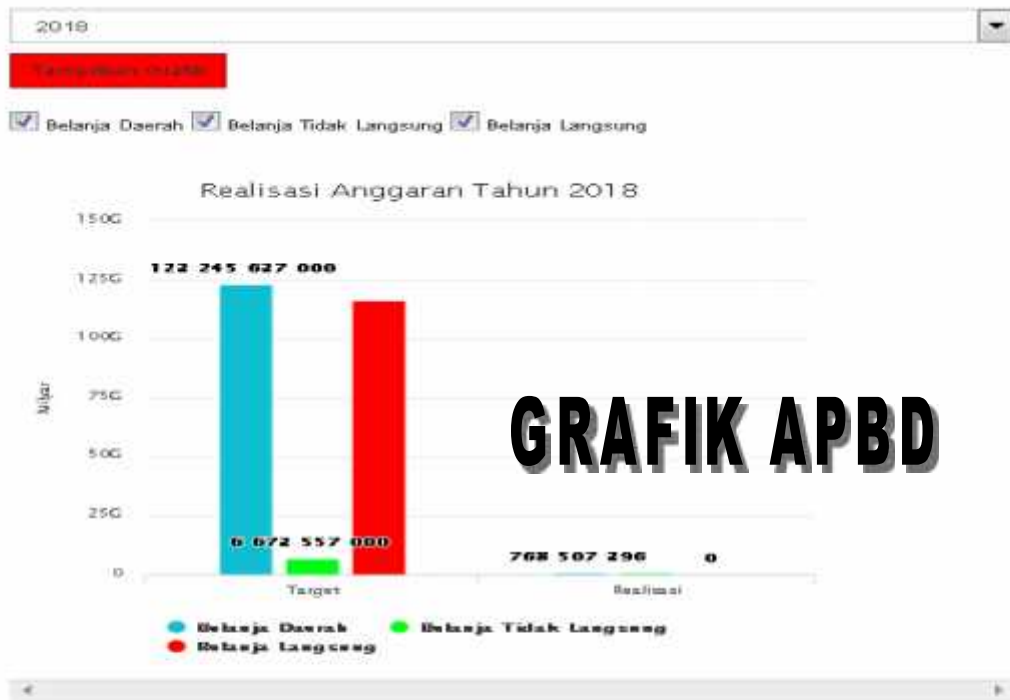


#### Keterangan

1. Jumlah Halaman
2. memutar tampilan
3. Simpan data ke PC/Laptop
4. Print Data



Untuk menampilkan data dengan Grafik , klik **Tampilkan Grafik** maka akan muncul Grafik seperti berikut ini.



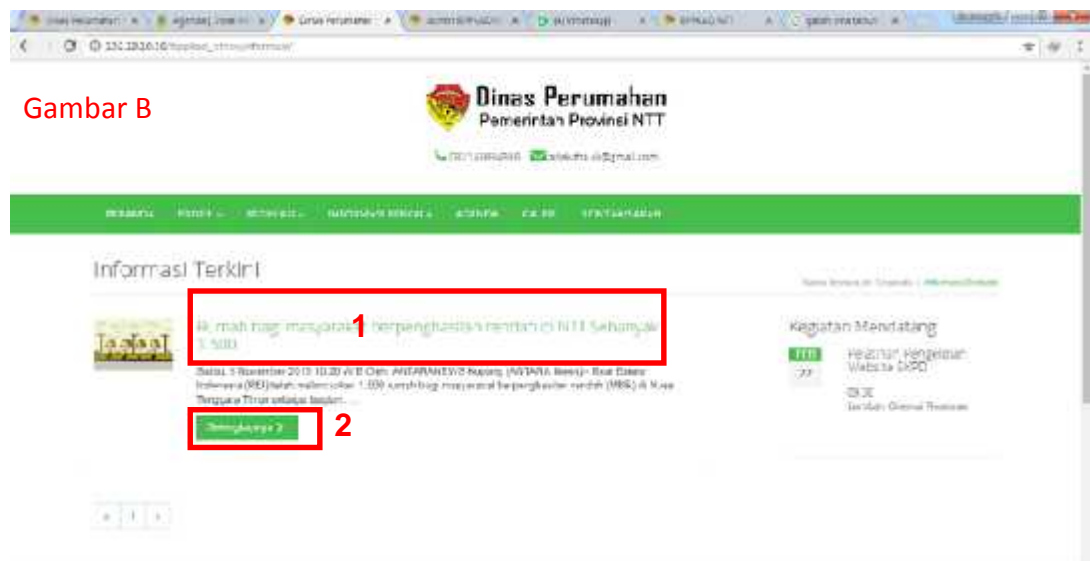
Tabel Realisasi Anggaran APBN Tahun 2018

| No | Uraian   | Target     | Realisasi  |
|----|--|------------|------------|
| 1  | Program Pembinaan Dan Pengembangan Infrastruktur Pemukiman | 90,000,000 | 80,000,000 |
| 2  | Program Pembinaan Dan Pengembangan Infrastruktur Pemukiman | 90,000,000 | 70,000,000 |



## 4.5. Informasi Berkala

Menu Informasi berkala berisi tentang berita-berita tentang kegiatan Dinas Perumahan Rakyat. Setiap Informasi yang baru di Update akan secara otomatis tampil pada Tampilan menu Beranda, Profil, Regulasi dan Menu-menu lainnya, dan akan hilang pada tampilan beranda apabila sudah ada data baru yang di update oleh Admin. Untuk menampilkan informasi dalam jumlah yang banyak, caranya klik **Menu informasi Berkala** pada Gambar A maka akan muncul tampilan seperti yang terlihat pada Gambar B.



Keterangan Gambar B

1. Judul berita
2. Membaca berita secara lengkap.

#### 4.6. Agenda

Menu Agenda berisi tentang Agenda-Agenda kegiatan Dinas Perumahan Rakyat. Langkah untuk menampilkan isi pada menu agenda ; **Klik Menu Agenda => pilih Agenda Yang ingin ditampilkan => klik baca selengkapnya**, untuk memperjelas dapat dilihat pada gambar berikut.

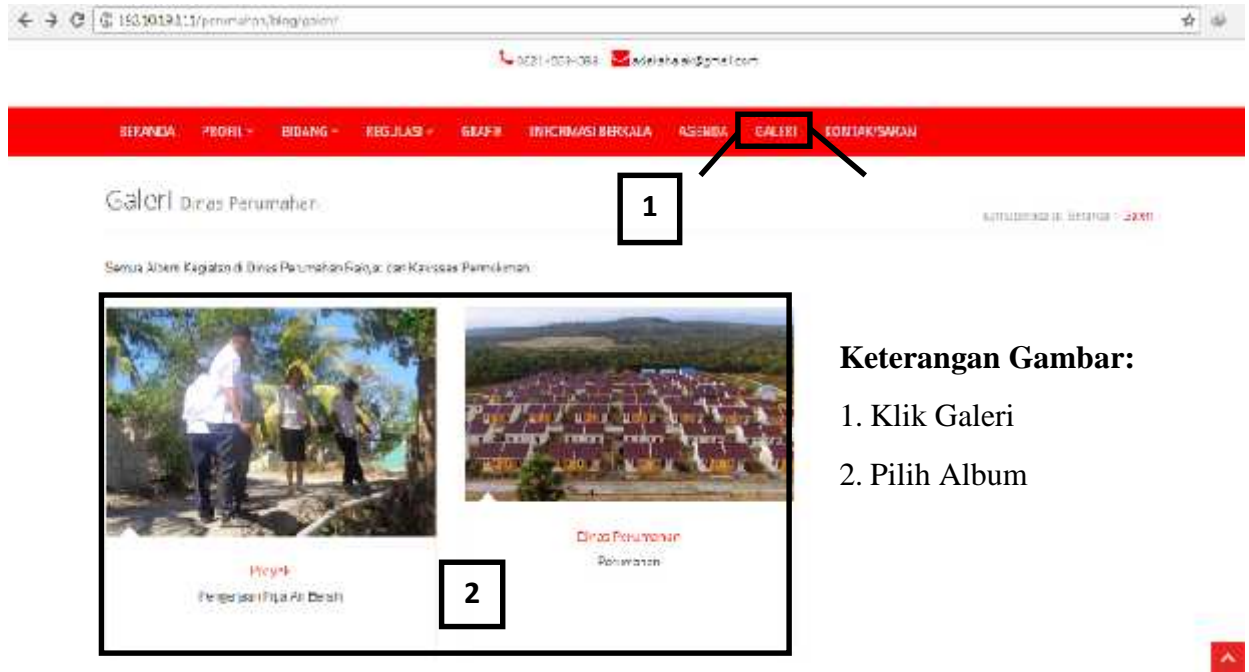


Keterangan Gambar :

1. Menu Agenda
2. Agenda-Agenda
3. Baca Isi Agenda

#### 4.7. Galeri

Menu Galeri memuat tentang foto-foto kegiatan Dinas Perumahan. Untuk melihat isi dari menu Galery ; **Klik => Menu Galeri => Pilih Album => Pilih foto.** Untuk lebih jelas dapat dilihat pada Gambar berikut.



#### Keterangan Gambar:

1. Klik Galeri
2. Pilih Album

Setelah memilih salah satu album maka akan muncul foto-foto sebagai berikut.



#### 4.8. Kontak/Saran

Menu kontak/saran berfungsi untuk menyampaikan saran, masukan sekaligus sarana tanya jawab dengan Admin sebagai pengelola website. Adapun cara untuk menyampaikan saran, masukan dan tanya jawab dengan Admin yakni ; **klik =>Kontak/Saran=>Masukan Nama=>Masukan Email=>Masukan Nomor**

**Handphone=> Masukan Isi Pesan Berupa Saran, Tanya Jawab dll=>Kirim Pesan .**  
Untuk lebih jelas dapat dilihat pada Gambar berikut ini.

The screenshot shows a web browser window with the URL <http://191.2.2.111/jerujatba.blog/kontak/>. The page header features the logo of 'Dinas Perumahan Pemerintah Provinsi NTT' and a navigation menu. The main content area is titled 'Kontak' and contains a contact form with the following elements:

- 1**: A red box highlights the 'Kontak Saran' menu item in the navigation bar.
- 2**: A text input field labeled 'Nama' with the placeholder 'Masukan nama'.
- 3**: A text input field labeled 'Email' with the placeholder 'Masukan email'.
- 4**: A text input field labeled 'Phone' with the placeholder 'Masukan nomor handphone'.
- 5**: A large text area labeled 'Pesan' with the placeholder 'Masukan pesan yang anda kirim'.
- 5**: A red button labeled 'Kirim Pesan' located below the message field.

Additional content on the page includes a 'Manual Book' section with a 'Lihat Manual Book' button and a 'Alamat' section with the address 'Jl. Bani Kiki 821 Mueang, Kota Kupang, Pulau Timor-Lorone'e, Indonesia'.

Keterangan Gambar:

1. Kontak Saran
2. Masukan Nama
3. Masukan Email
4. Masukan Nomor Handphone
5. Kirim Pesan

Pesan yang dikirim akan langsung dikirim dan diterima oleh Admin.